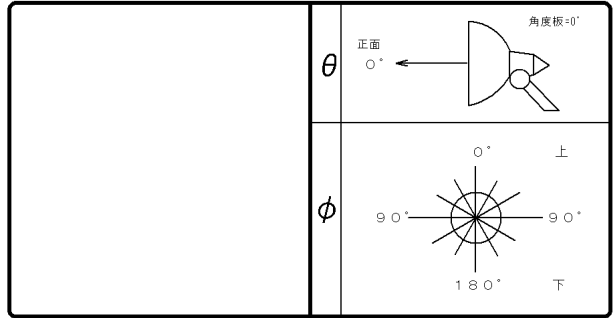


照明器具配光データシート

名称	LED投光器
形名	SBL06A-N

保守率	良	0.77
	中	0.77
	否	0.73



光源	名称	LED
	形名	—
	光束	52000 lm × 1

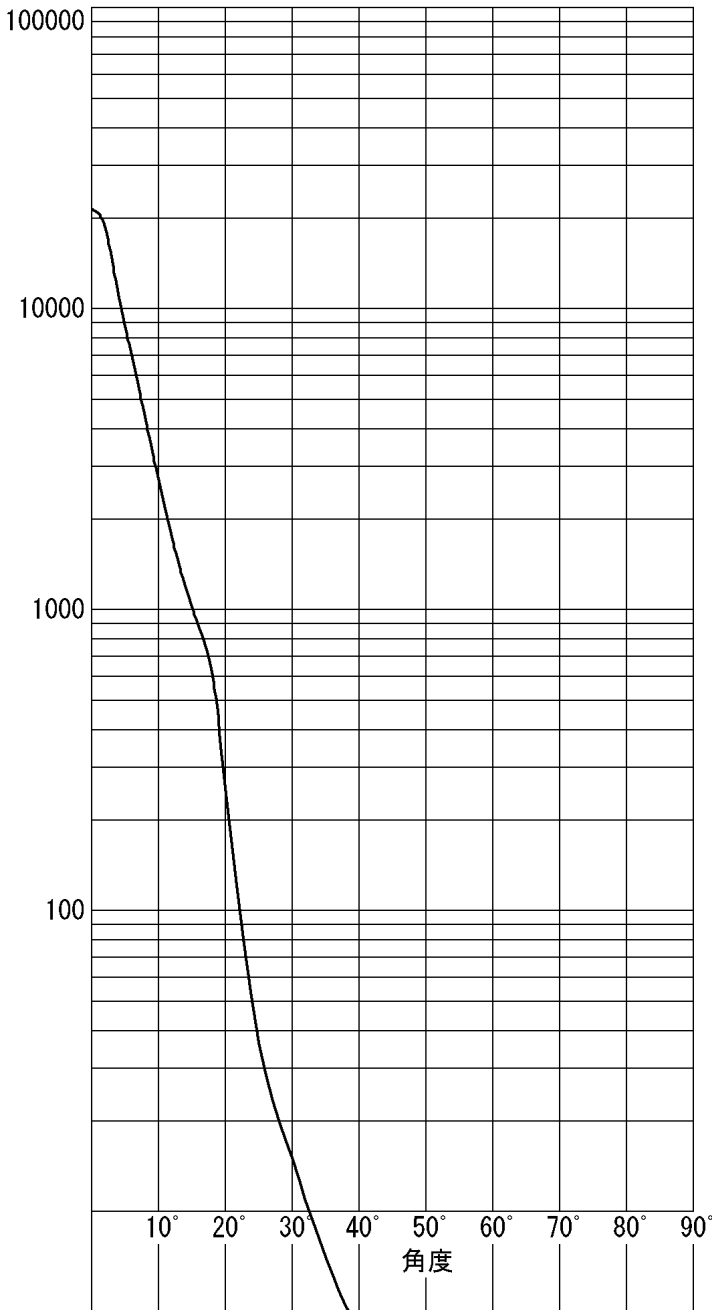
ビーム効率	^{1/10} ビーム角効率	69.9%
	30° 効率	86.4%
	60° 効率	98.7%
	90° 効率	99.3%

備考
光束・照度は記載値の約0.77倍になります。

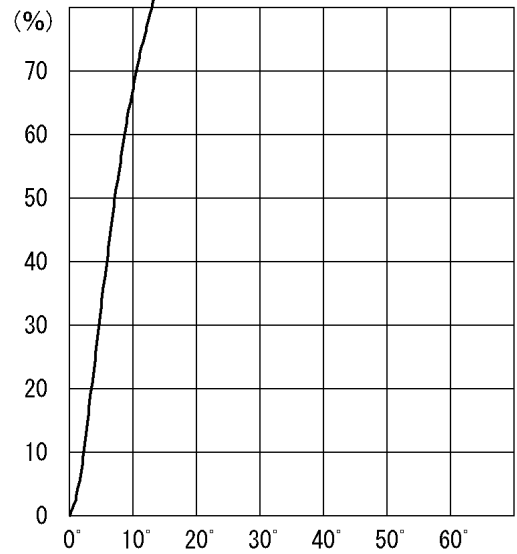
前面	ガラス(クリアー)
反射面	鏡面処理

ビームの開き (^{1/10} ビーム角)	22.0°
中心光度	21471 cd/1000lm

配光図 (cd/1000lm)



累積光束曲線



光度 (cd/1000lm)

0°	21471	25°	36
1°	20854	30°	15
2°	18621	35°	7
3°	14740	40°	4
4°	11077	45°	3
5°	8668	50°	3
6°	6986	55°	2
7°	5510	60°	2
8°	4327	65°	2
9°	3413	70°	2
10°	2701	75°	1
11°	2151	80°	1
12°	1735	85°	0
13°	1426	90°	0
14°	1195		
15°	1017		
16°	876		
17°	756		
18°	614		
19°	431		
20°	251		

