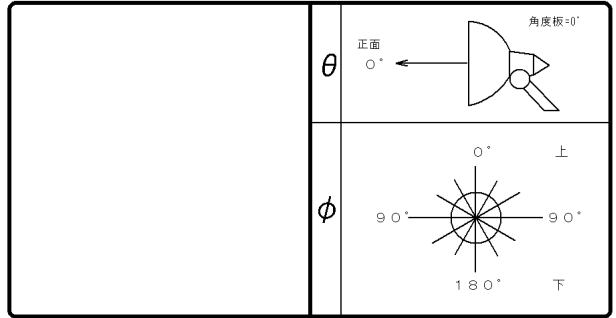


照明器具配光データシート

名称	LED投光器
形名	SBL06A-M

保守率	良	0.77
	中	0.77
	否	0.73



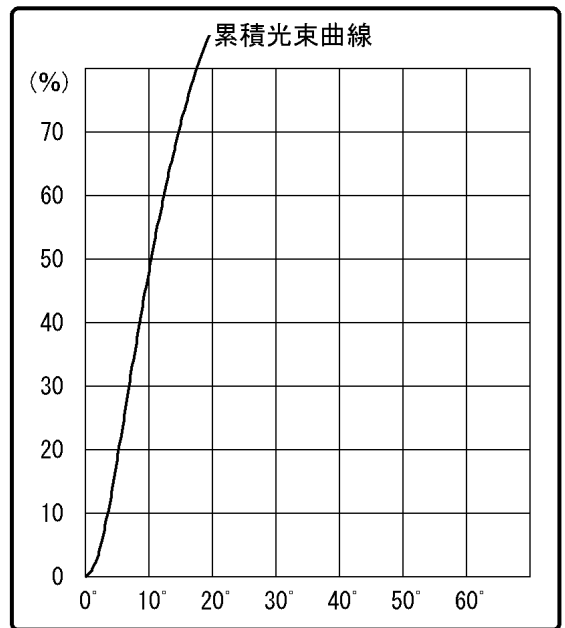
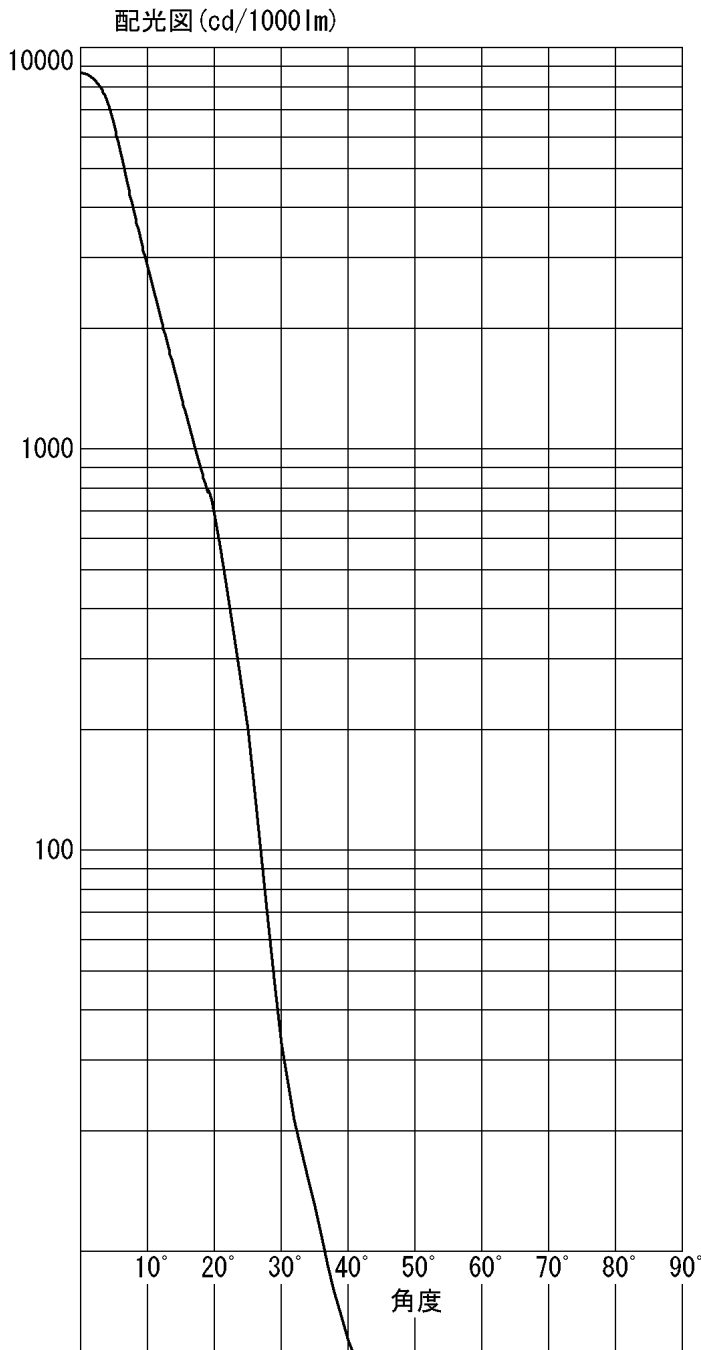
光源	名称	LED
	形名	—
	光束	52300 lm × 1

光束効率	^{1/10} ビーム角効率	81.7%
	30°効率	71.3%
	60°効率	98.0%
	90°効率	99.1%

備考
光束・照度は記載値の約0.77倍になります。

前面	ガラス(クリアー)
反射面	鏡面処理

ビームの開き (^{1/10} ビーム角)	36.3°
中心光度	8707 cd/1000lm



光度 (cd/1000lm)			
0°	8707	25°	201
1°	8608	30°	33
2°	8370	35°	13
3°	7968	40°	6
4°	7320	45°	4
5°	6429	50°	3
6°	5434	55°	3
7°	4574	60°	3
8°	3877	65°	2
9°	3313	70°	2
10°	2845	75°	2
11°	2448	80°	1
12°	2112	85°	1
13°	1820	90°	0
14°	1573		
15°	1357		
16°	1175		
17°	1019		
18°	889		
19°	781		
20°	686		