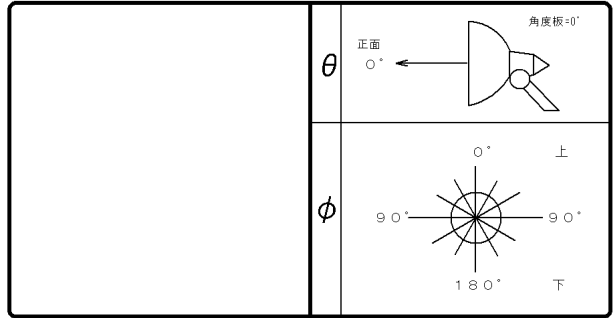


■ 照明器具配光データシート

名称	LED投光器
形名	SBL05B-SW

保守率	良	0.78
	中	0.76
	否	0.72



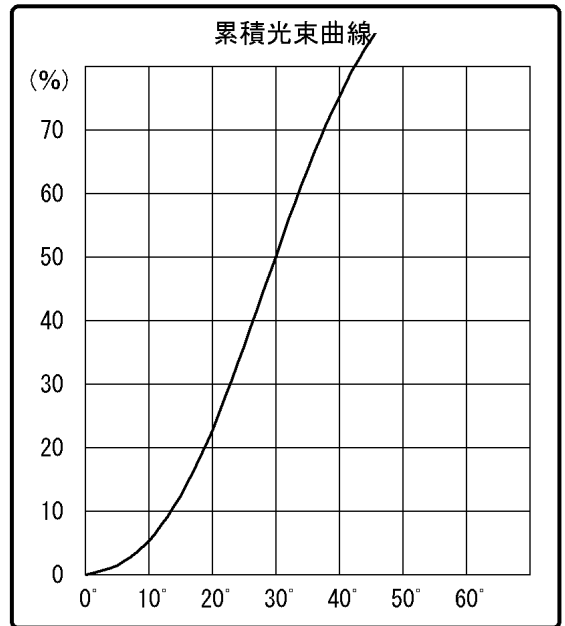
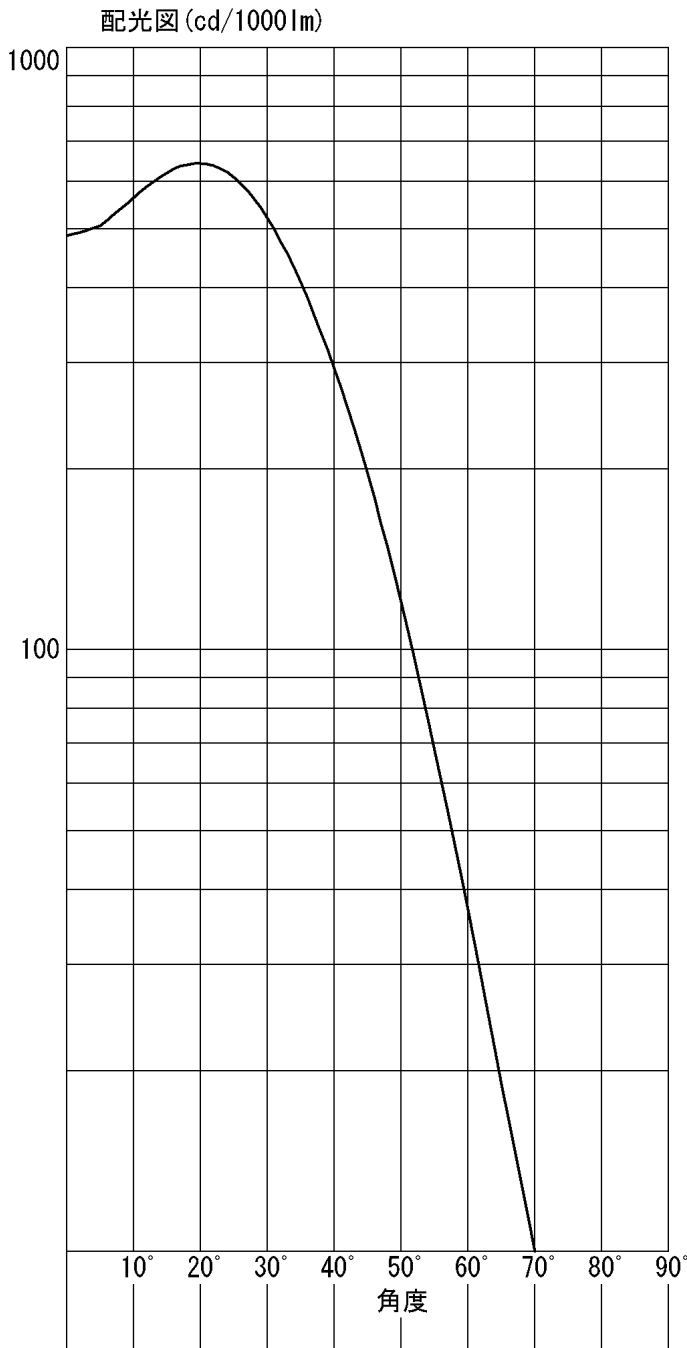
光源	名称	COB
	形名	CLU046-1812 C1
	光束	19600 lm x 1

ビーム効率	^{1/10} ビーム角効率	96.4%
	30°効率	12.5%
	60°効率	50.2%
	90°効率	84.3%

備考	S- (設) 配1601020
----	-----------------

前面	ミストレックス
反射面	表面処理材

ビームの開き (^{1/10} ビーム角)	115.7°
中心光度	488 cd/1000lm



光度 (cd/1000lm)			
0°	488	25°	609
1°		30°	522
2°		35°	408
3°		40°	293
4°		45°	196
5°	507	50°	120
6°		55°	68
7°		60°	37
8°		65°	19
9°		70°	10
10°	564	75°	5
11°		80°	2
12°		85°	1
13°		90°	0
14°			
15°	621		
16°			
17°			
18°			
19°			
20°	644		