

■ 照明器具配光データシート

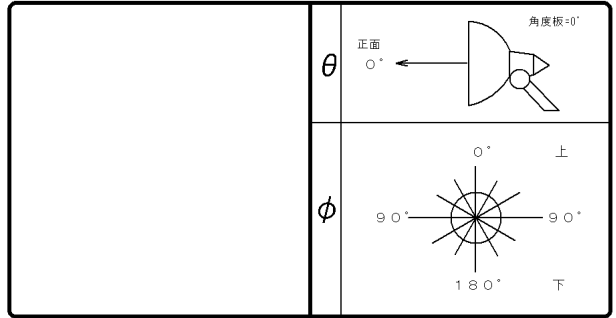
名称	LED投光器
形名	SBL01B-W

光源	名称	LED
	形名	—
	光束	10130 lm × 1

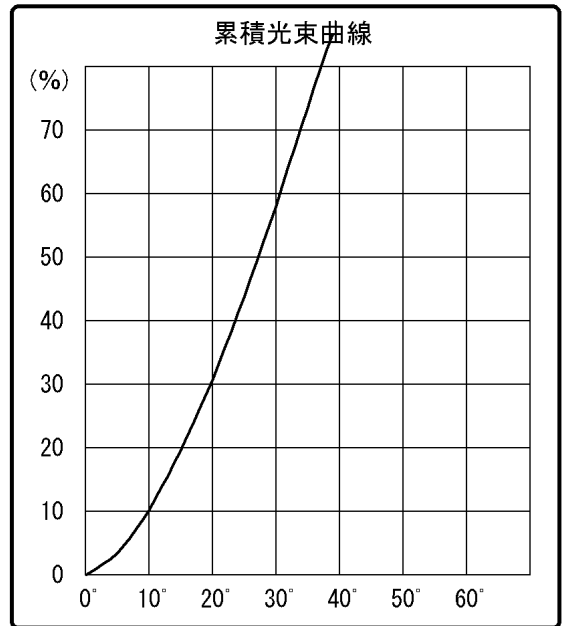
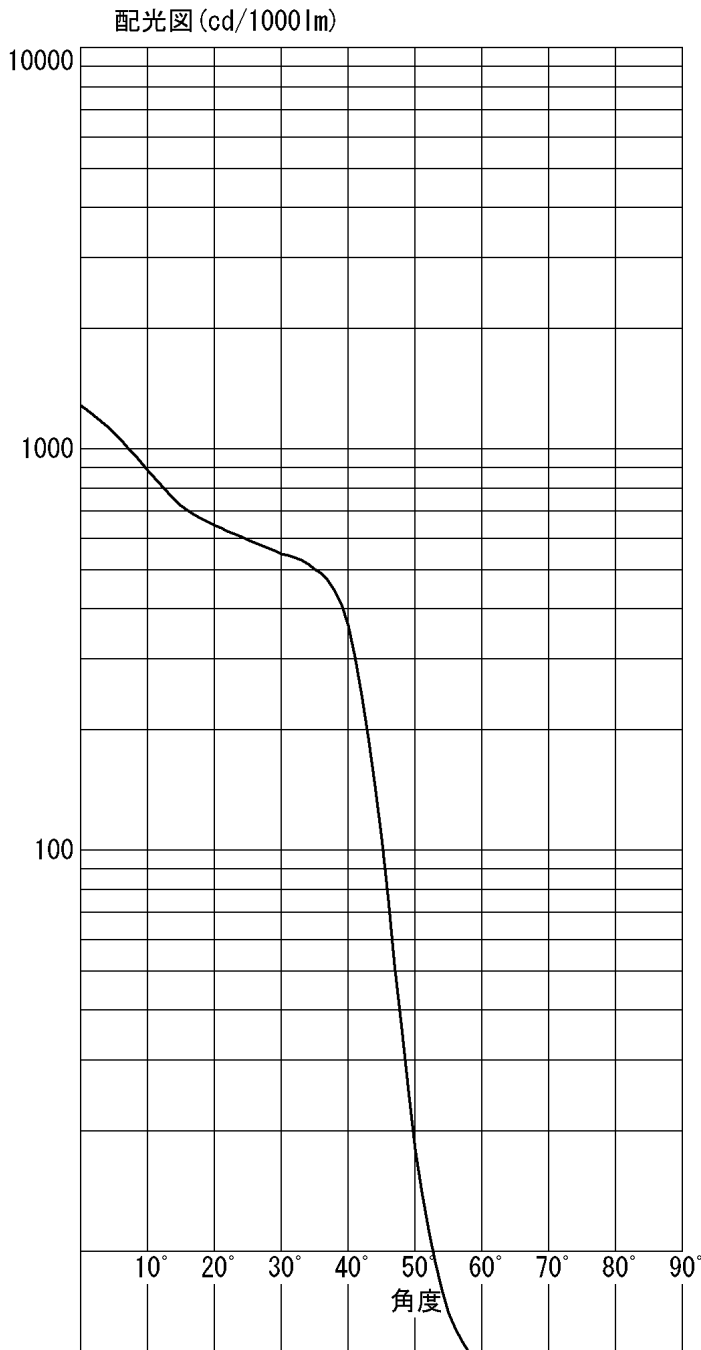
前面	ガラス(クリアー)
反射面	アルミ蒸着処理

保守率	良	0.76
	中	0.72
	否	0.68

ビーム効率	^{1/10} ビーム角効率	95.7%
	30°効率	19.6%
	60°効率	58.1%
	90°効率	96.3%
ビームの開き(1/10ビーム角)		88.5°
中心光度		1285 cd/1000lm



備考 S-(設)配-1203002



光度(cd/1000lm)			
0°	1285	25°	595
1°		30°	548
2°		35°	503
3°		40°	364
4°		45°	107
5°	1097	50°	18
6°		55°	7
7°		60°	5
8°		65°	3
9°		70°	2
10°	887	75°	2
11°		80°	0
12°		85°	0
13°		90°	0
14°			
15°	723		
16°			
17°			
18°			
19°			
20°	646		