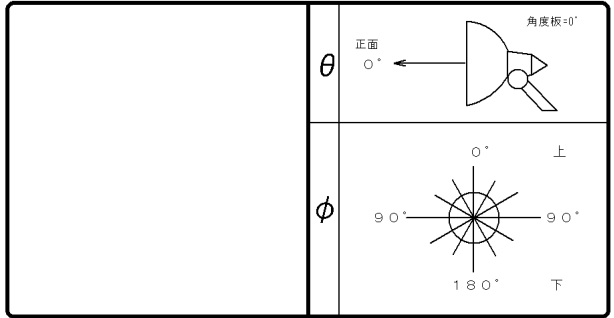


# ■ 照明器具配光データシート

名称	LED投光器
形名	SBL01B-SW

保守率	良	0.76
	中	0.72
	否	0.68

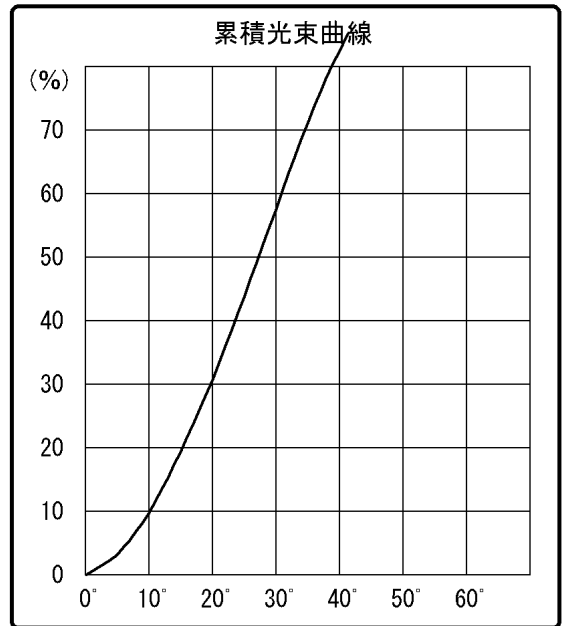
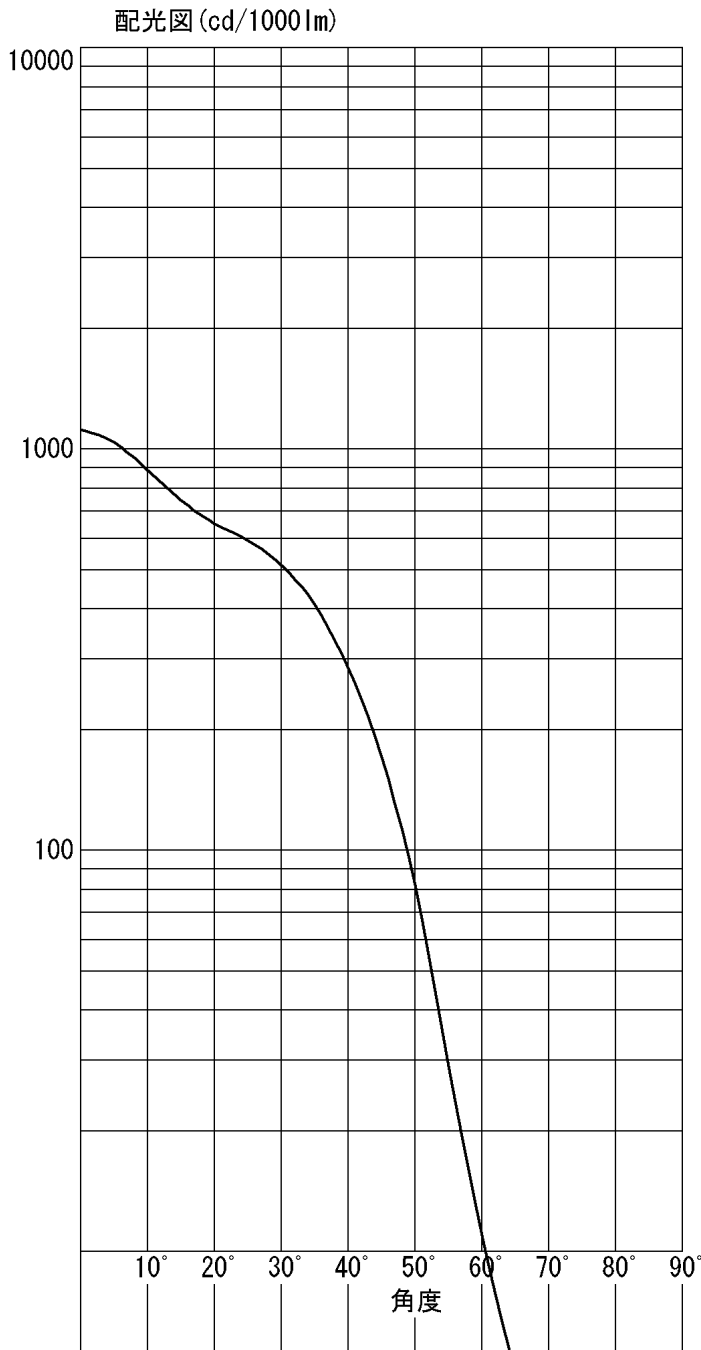


光源	名称	LED
	形名	—
	光束	10600 lm × 1

ビーム効率	<sup>1/10</sup> ビーム角効率	94.5%
	30° 効率	19.4%
	60° 効率	57.6%
	90° 効率	90.9%
ビームの開き (1/10ビーム角)		95.9°
中心光度		1119 cd/1000lm

備考	S-(設)配-1201006
----	----------------

前面	拡散ガラス
反射面	アルミ蒸着処理



角度 (°)	光度 (cd/1000lm)
0°	1119
1°	
2°	
3°	
4°	
5°	1043
6°	
7°	
8°	
9°	
10°	887
11°	
12°	
13°	
14°	
15°	745
16°	
17°	
18°	
19°	
20°	652