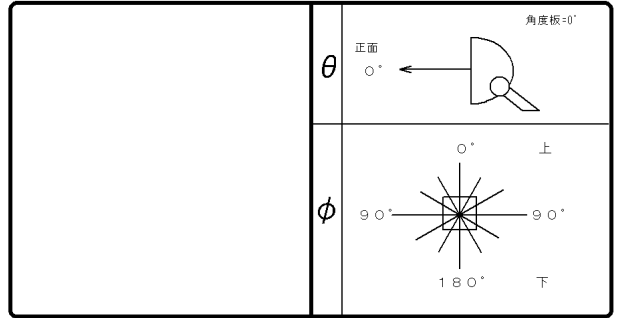


# 照明器具配光データシート

名称	LED小型投光器
形名	ELL05C-W

保守率	良	0.76
	中	0.72
	否	0.68

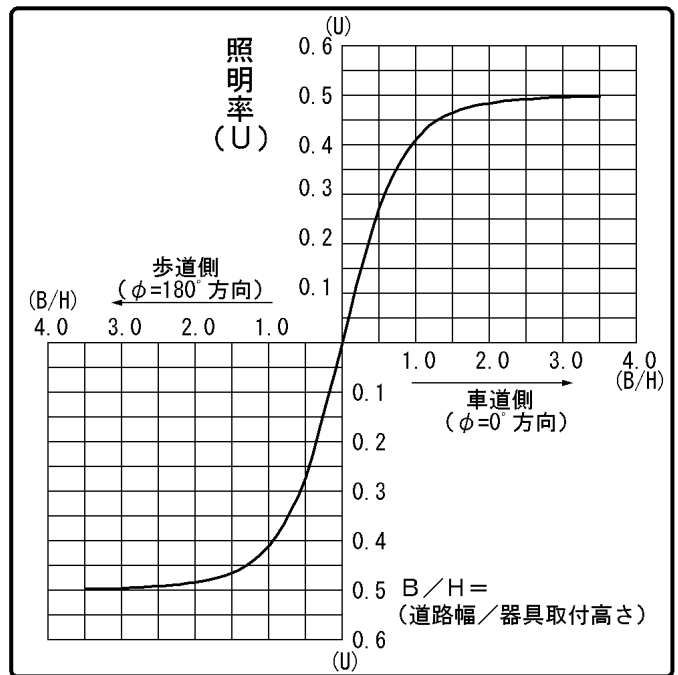
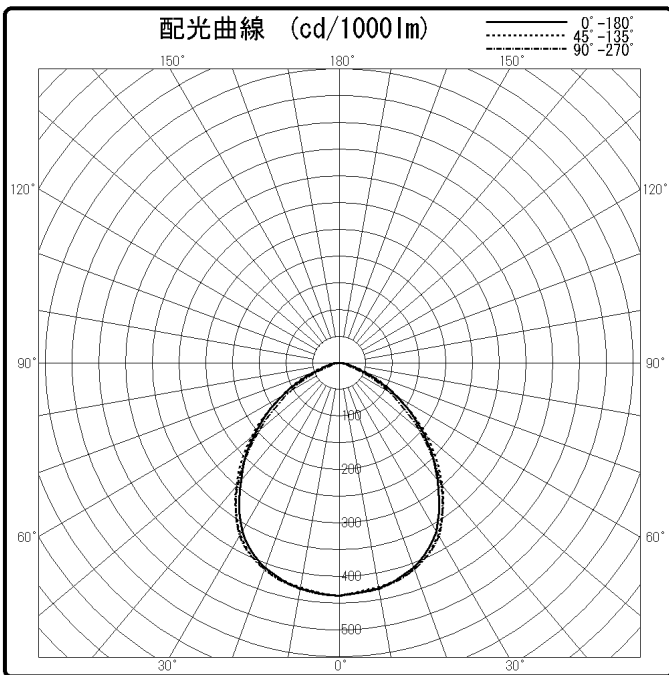


光源	名称	LED
	形名	CLU046-1812 C1-50AL7G
	光束	9600 lm × 1

効率	F	0.0 %
	F	100 %
	F	100 %
	器具光束	9600 lm

備考 S- (設) 配-1512002

前面	ミストレックス
反射面	MCポリカ



		光度 (cd/1000lm)				
θ \ φ	0°	45°	90°	135°	180°	
0°	435	435	435			
10°	429	426	430			
20°	408	410	412			
30°	364	372	374			
40°	287	301	296			
50°	206	217	197			
60°	120	127	104			
70°	40	54	37			
80°	3	6	10			
90°	0	0	0			
100°	0	0	0			
110°	0	0	0			
120°	0	0	0			
130°	0	0	0			
140°	0	0	0			
150°	0	0	0			
160°	0	0	0			
170°	0	0	0			
180°	0	0	0			

