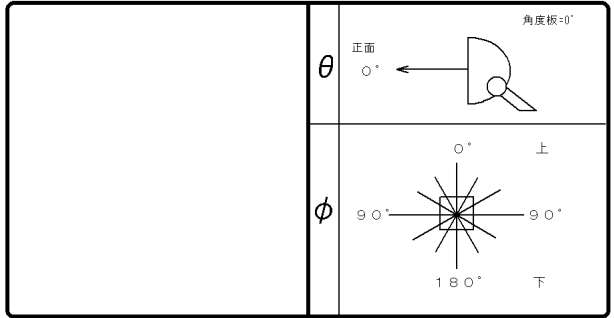


照明器具配光データシート

名称	LED小型投光器
形名	ELL04C-W

保守率	良	0.76
	中	0.72
	否	0.68

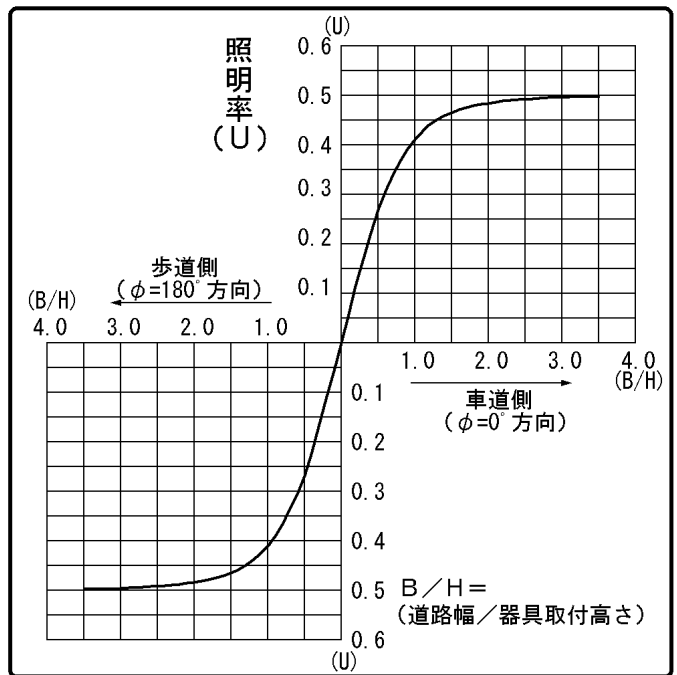
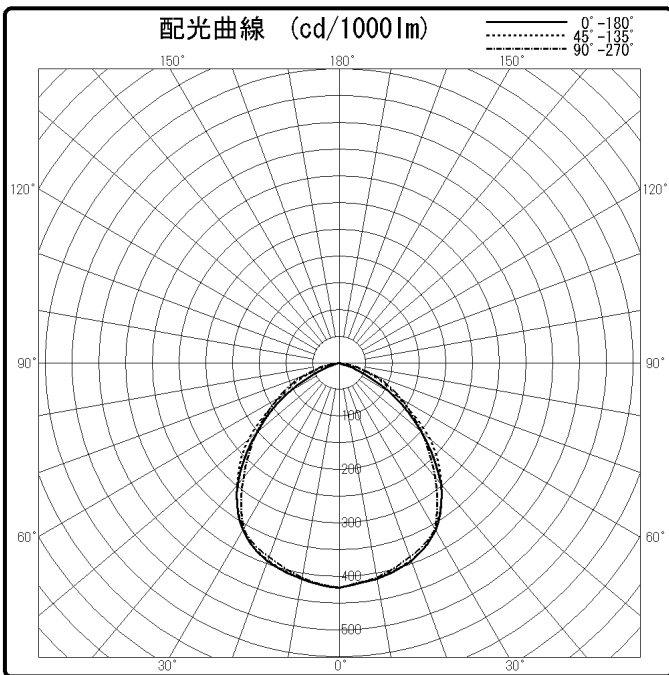


光源	名称	LED
	形名	CLU046-1812 C1-50AL7G
	光束	5300 lm × 1

効率	F	0.0 %
	F	100 %
	F	100 %
	器具光束	5300 lm

備考 S- (設) 配-1512001

前面	ミストレックス
反射面	MCポリカ



		光度 (cd/1000lm)				
$\theta \backslash \phi$	0°	45°	90°	135°	180°	
0°	421	421	421			
10°	410	410	408			
20°	395	393	387			
30°	362	361	358			
40°	296	299	279			
50°	200	222	202			
60°	109	127	133			
70°	25	60	72			
80°	3	10	16			
90°	0	0	0			
100°	0	0	0			
110°	0	0	0			
120°	0	0	0			
130°	0	0	0			
140°	0	0	0			
150°	0	0	0			
160°	0	0	0			
170°	0	0	0			
180°	0	0	0			

